

# FLASH INFO'

Les principaux indicateurs de l'insertion professionnelle des diplômés de licence professionnelle en formation initiale, 30 mois après l'obtention du diplôme.

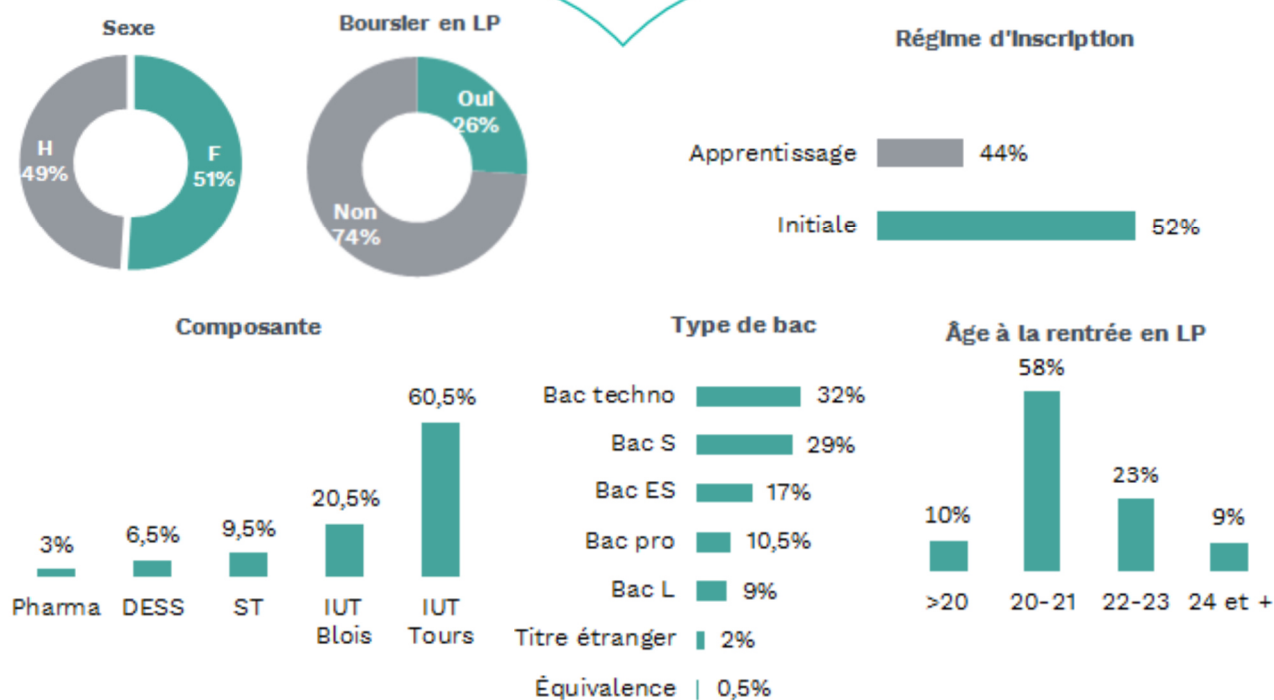
Enquête 2018-2019 sur la promotion 2015-2016.

Public : Diplômés de LP en formation initiale — promo 2015-2016

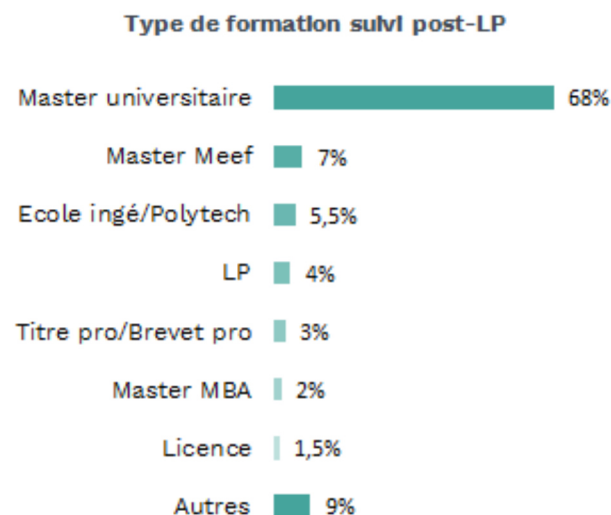
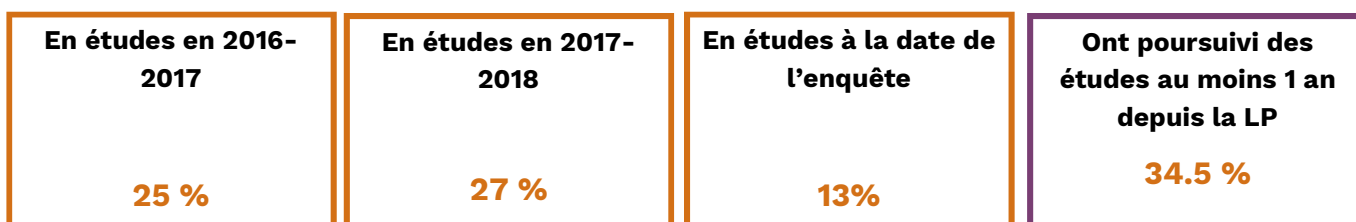
Période d'enquête : 30 mois après l'obtention de la LP - 1er décembre 2018

Taux de participation : 64.5 % (370 répondants)

CARACTÉRISTIQUES DES RÉPONDANTS

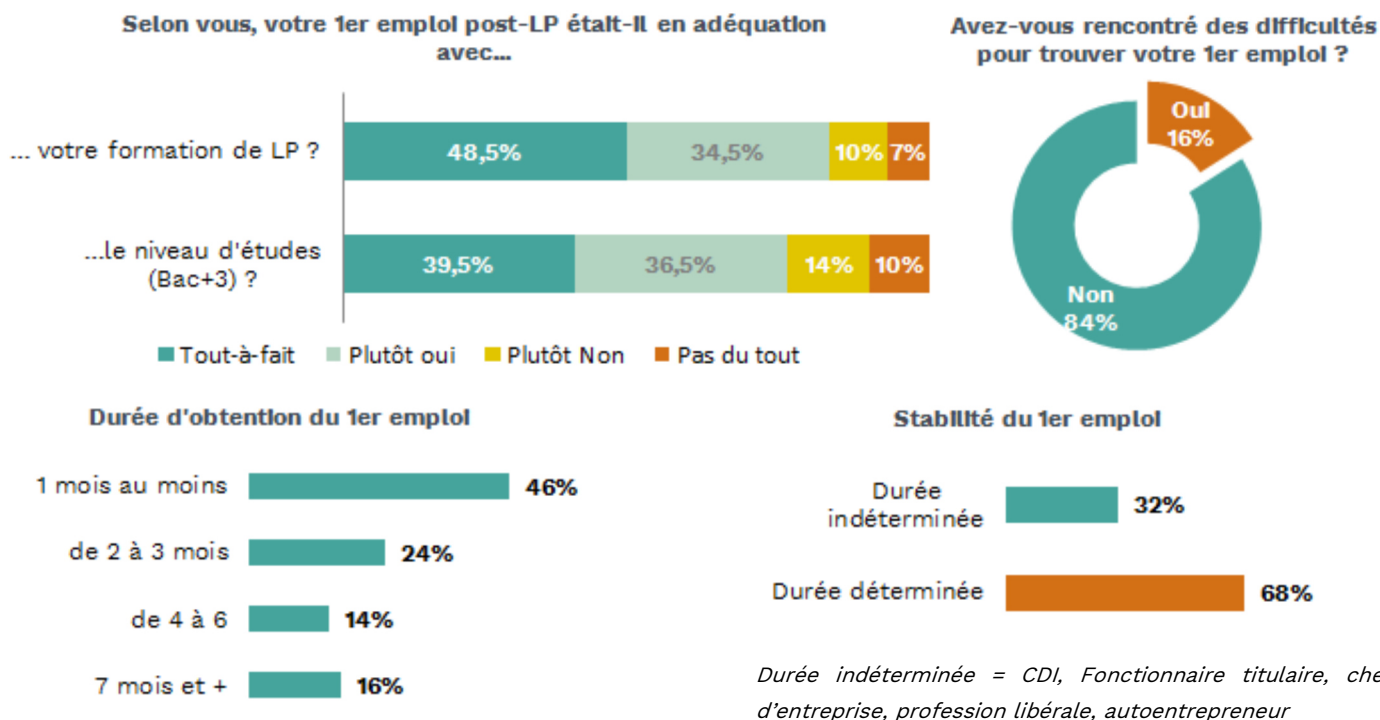


## POURSUITES D'ÉTUDES POST-LP



34.5 % des répondants ont poursuivi des études après leur LP (directement après ou à N+1 / N+2). La majorité d'entre eux (75 %) se sont inscrits en master à l'université (dont master Meef). À la date de l'enquête, soit deux ans et demi après l'obtention de la LP, 13 % sont encore en études. Parmi eux, 43 % occupent un emploi en parallèle (sous contrat d'apprentissage ou un autre contrat). Parmi l'ensemble des répondants ayant poursuivi des études, 19 % ont suivi ou suivent encore une formation en Région Centre-Val de Loire.

Les données sur le 1er emploi sont calculées sur les répondants ayant déjà travaillé et n'ayant pas poursuivi d'études après leur LP (en raison de la comparabilité des situations professionnelles obtenues.).



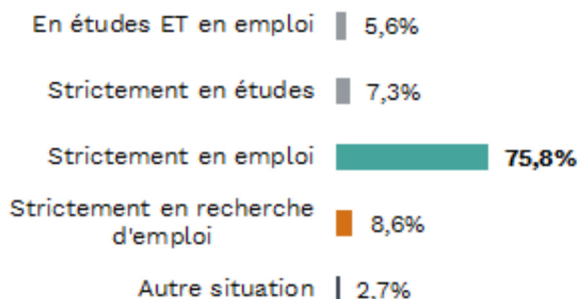
La durée médiane d'obtention du 1er emploi post-LP est de 2 mois.

## INSERTION PROFESSIONNELLE, 30 MOIS APRÈS LA LP

**Définition « actifs » :** les actifs correspondent aux personnes en situation stricte d'emploi ou de recherche d'emploi. Sont exclues du périmètre des actifs, les personnes en situation d'études à la date de l'enquête (même si elles occupent par ailleurs un emploi, par exemple dans le cadre d'un contrat d'apprentissage ou pour un doctorat) et les personnes ne cherchant pas d'emploi.

**Le taux d'insertion/chômage et les caractéristiques des emplois occupés sont calculés sur les actifs. Sont également exclues les personnes ayant poursuivi ou repris des études après leur LP afin que les situations soient comparables à 30 mois :** les personnes ayant poursuivi des études ont tenté de s'insérer sur le marché de l'emploi plus tardivement et ils ont bien souvent obtenu un autre diplôme après la LP.

### Situation détaillée à 30 mois (1/12/2018)



### Taux d'insertion à 30 mois

91.5 %

### Taux de chômage à 30 mois

8.5 %

### COMPARAISON

**ENQUÊTE PRÉCÉDENTE - PROMOTION 2014-2015 :** Taux d'insertion : 90.3 % / Taux de chômage 9.7 %

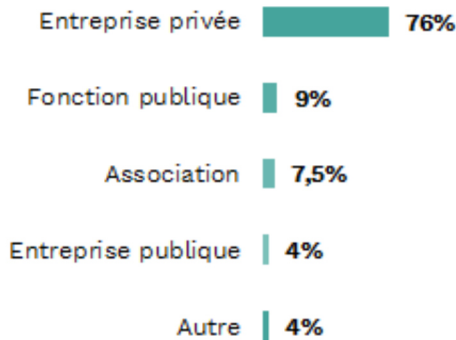
**CHIFFRES INSEE, 4ÈME TRIMESTRE 2018—ENSEMBLE DE LA POPULATION FRANÇAISE :** Taux de chômage : 8.8 %

**CHIFFRES INSEE, 4ÈME TRIMESTRE 2018—MOINS DE 25 ANS :** Taux de chômage : 18.8 %

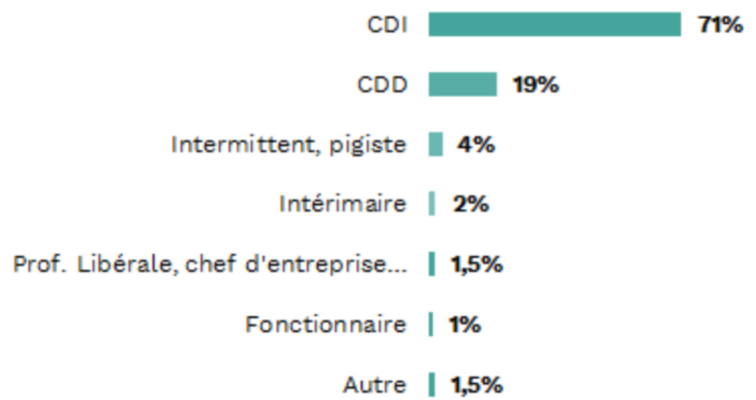
# CARACTÉRISTIQUES DES EMPLOIS OCCUPÉS 30 MOIS APRÈS LA LP

Les données présentées ci-après concernent les répondants en situation stricte d'emploi et n'ayant pas poursuivi d'études après leur licence professionnelle.

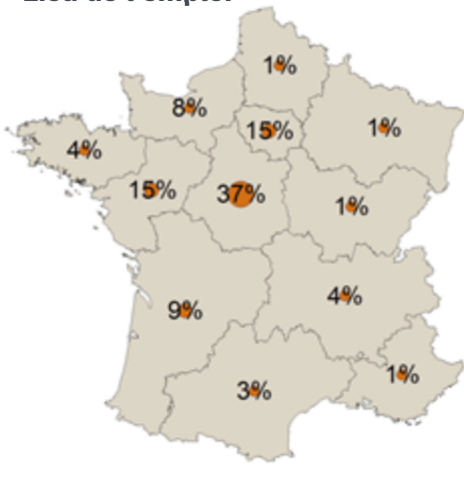
## Type d'employeur



## Statut ou type de contrat de travail

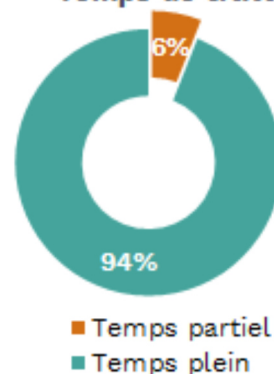


## Lieu de l'emploi



Environ 22 % des diplômés ont un emploi à durée déterminée. Parmi eux 45 % ont un contrat d'une durée inférieure ou égale à 6 mois (soit un peu moins de 10 % de l'ensemble des diplômés en emploi)

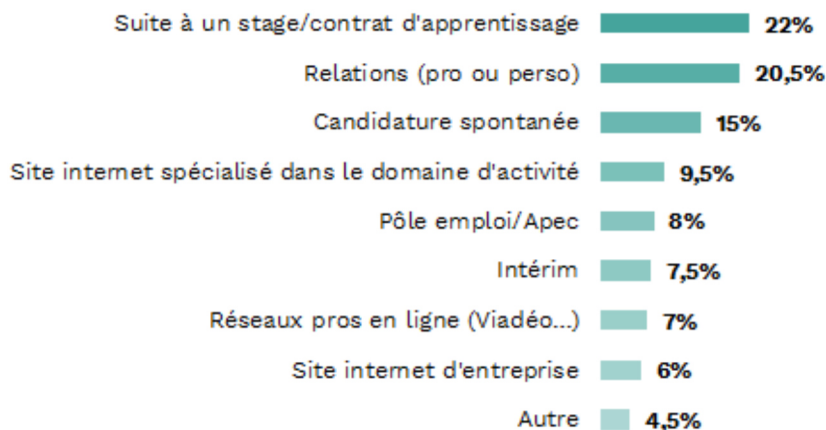
## Temps de travail



Le temps partiel subi représente 5 % des emplois occupés.

Moins de 0.5 % des répondants travaillent à l'étranger et 37 % en région Centre-Val de Loire (dont 25 % en Indre-et-Loire).

## Moyen d'obtention de l'emploi



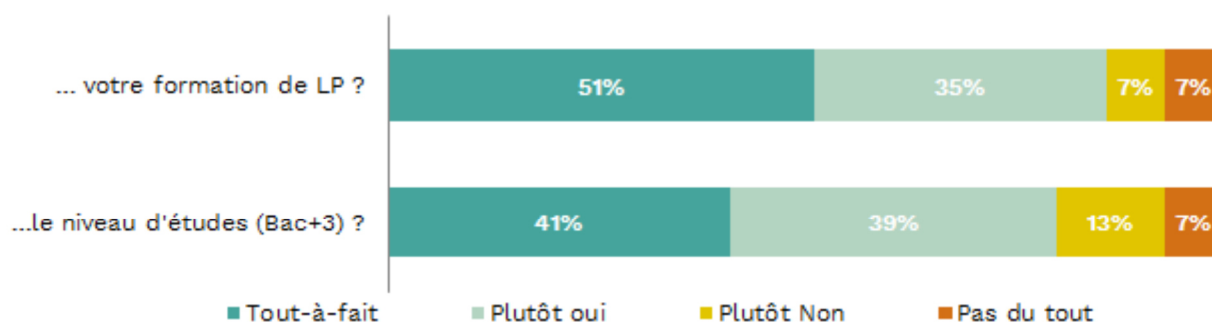
### Le revenu net mensuel médian :

1679 euros

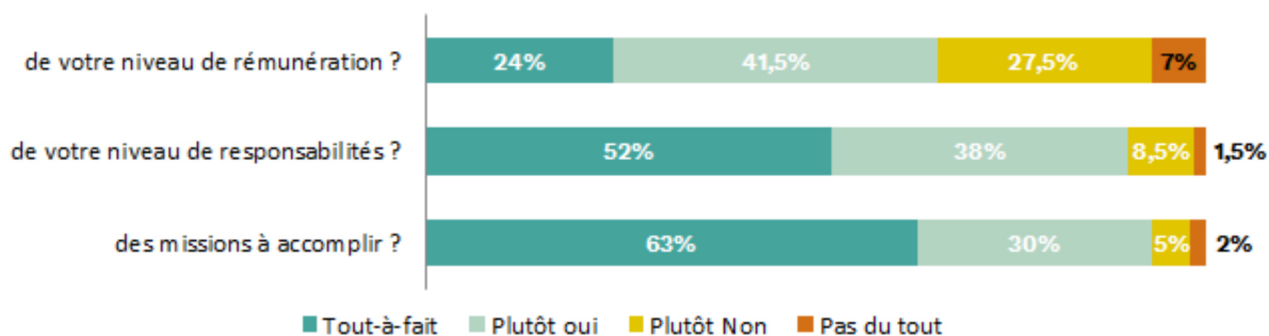
**Revenu moyen :** 1745 euros

*(calcul hors temps partiel et hors emplois à l'étranger)*

### Selon vous, votre emploi actuel est-il en adéquation avec...



### Êtes-vous satisfait-e dans votre emploi...



## INFORMATIONS COMPLÉMENTAIRES SUR L'INSERTION PROFESSIONNELLE

Retrouvez sur les pages web de l'université d'autres informations sur le devenir des diplômés :

- Les répertoires d'emplois qui recensent les emplois occupés par les diplômés de licence professionnelle et de master de l'université de Tours, 2 ans et demi après l'obtention de ce diplôme. Pour chaque emploi occupé, vous trouverez les missions associées ainsi que les caractéristiques de cet emploi. Voici le lien direct vers le répertoire des emplois de licence professionnelle : <https://sphinx.univ-tours.fr/ove/RE2017-2018LP/report.htm>
- Des publications sur l'insertion professionnelle des diplômés de master, 2 ans et demi après l'obtention du diplôme
- Des publications sur l'insertion professionnelle des diplômés de master et de licence professionnelle, 9 mois après l'obtention du diplôme.
- Des publications sur le devenir des diplômés en reprise d'études (évolutions professionnelles suite à l'obtention du diplôme de master ou de LP).